


平成25年度

事業報告書

社会福祉法人よいち福社会



1. 社会福祉法人よいち福祉会の状況



1. 社会福祉法人よいち福祉会の運営状況

(1) よいち福祉会役員の状況

平成26年3月31日現在

役職名	氏名	職業役職名	生年月日	任 期
理事長	亀尾 毅	フルーヴ・シャトーよいち 総合施設長	S34. 2. 28	自 H24. 11. 5 至 H26. 11. 4
理事 (理事長代行第1位)	前田 重昌	会社会長	S6. 6. 26	自 H24. 11. 5 至 H26. 11. 4
理事 (理事長代行第2位)	中道 正俊	会社社長	S21. 1. 10	自 H24. 11. 5 至 H26. 11. 4
理事	宮嶋 顕	農 業	S8. 1. 20	自 H24. 11. 5 至 H26. 11. 4
理事	那須 昭行	農 業 (元(社)櫻ヶ丘学園理事長)	S18. 10. 8	自 H24. 11. 5 至 H26. 11. 4
理事	目黒 幸隆	会社社長	S25. 2. 24	自 H24. 11. 5 至 H26. 11. 4
監事	阿部 之弥	無 職 (元北海信用金庫理事)	S11. 4. 24	自 H24. 11. 5 至 H26. 11. 4
監事	野村 広司	天理教北銀山 分教会会長 (元(社)櫻ヶ丘学園監事)	S35. 11. 18	自 H24. 11. 5 至 H26. 11. 4
監事	中西 安衛	無 職 (元北海信用金庫執行役員)	S20. 8. 7	自 H24. 11. 5 至 H26. 11. 4

(2) 平成25年度の理事会開催状況

平成25年度の理事会の開催日及び審議状況は次のとおりです。

開催年月日	主 な 審 議 事 項
H25. 5. 8	理事長の辞任について 理事長の選出について 土地の分筆及び売却について
H25. 5. 30	平成24年度事業報告について 平成24年度決算について 法人会計補正予算(案)について 建物仮賃貸契約の締結について
H25. 7. 29	施設長・管理者の変更について 管理規程の改定について 就業規則の改定について 職員給与規程の改定について 旅費規程の改定について 臨時職員取扱規程の改定について 子育て支援事業の計画推進について 介護職員初任者研修の実施について
H25. 9. 27	定款の変更について 評議員の改選について
H25. 11. 26	地域子育て支援拠点事業の開始について 定款の変更について 管理規程(児童)の改定について 特別会計補正予算(子育て支援建設)について 法人会計補正予算(案)について
H26. 1. 30	特別会計補正予算(小規模児童養護建設)について 法人会計補正予算案について 定款変更について 地域小規模児童養護施設事業計画案について 管理規程(児童)の改定について 就業規則の改定について
H26. 3. 28	法人会計補正予算(案)について 特別会計補正予算(案)について 平成26年度事業計画について 平成26年度法人会計予算(案)について サ高住等備品購入・運営資金の借り入れについて 管理規程(高齢者事業)の改定について 就業規則の改定について 職員給与規程(高齢者・児童)の改定について 介護保険事業運営規定等の改定について

(3) 評議員の状況

平成26年3月31日現在

No.	氏名	住所	職業	生年月日
1	亀尾 毅	余市町黒川町19丁目1番地2 (施設) 余市町黒川町15丁目11番地8	よいち福祉会理事長 フルーツ・シャトーよいち総合施設長	S34. 2. 28
2	前田 重昌	余市町黒川町9丁目76番地	余市精菱機械㈱会長 ㈱余市振興公社代表取締役 よいち福祉会理事	S 6. 6. 26
3	中道 正俊	余市町黒川町3丁目69番地	㈱余市葬祭社代表取締役 小樽四ツ葉学園評議員 よいち福祉会理事	S21. 1. 10
4	宮嶋 顕	余市町登町1998番地	農業・余市町農協理事 元余市町民生委員 よいち福祉会理事	S 8. 1. 20
5	那須 昭行	仁木町銀山3丁目477番地	元(社福)櫻ヶ丘学園理事長 よいち福祉会理事	S18.10. 8
6	目黒 幸隆	余市町大川町4丁目92番地	目黒新聞店社長 よいち福祉会理事	S25. 2. 24
7	佐藤 裕一	余市町浜中町29番地	元家族会会長	S18.10. 6
8	古川 義一	余市町富沢町10丁目30番地1	元余市町収入役 元家族会会長	S13. 2. 4
9	長谷部 利行	余市町港町211番地48	元漁業経営	S21. 9. 20
10	三浦 恵子	余市町黒川町15丁目16番地1	元余市町民生委員 よいち福祉会苦情相談第3者委員	S16. 9. 25
11	佐藤 恭子	余市町黒川町10丁目71	元余市町民生委員	S 9. 1. 5
12	相坂 茂昭	余市町黒川町581-20	よいち福祉会法人本部長	S41. 4. 29

(4) 平成25年度評議員会開催状況

平成25年度の評議員会の開催日及び審議状況は次のとおりです。

開催年月日	主 な 審 議 事 項
H25. 5. 30	平成24年度事業報告について 平成24年度決算について 法人会計補正予算(案)について
H25. 9. 27	定款の変更について 評議員の改選について
H25. 11. 26	地域子育て支援拠点事業の開始について 定款の変更について 特別会計補正予算(子育て支援建設)について 法人会計補正予算(案)について
H26. 1. 30	特別会計補正予算(小規模児童養護建設)について 法人会計補正予算案について 定款変更について 地域小規模児童養護施設事業計画案について

(5) 監事の監査実施状況

平成25年度の監事の監査実施状況及び結果は次のとおりです。

監査実施年月日	監査内容	監査結果
H25. 5. 28	平成24年度第4・四半期法人会計・経理執行内容 平成24年度決算（法人会計） 平成24年度事業報告 寄付金関係（寄付金台帳・領収書写し等） 利用者預り金関係（預金通帳・預り金元帳等） 施設運営（各種会議記録・苦情処理関係綴・事故報告書関係綴・日誌）	適正である 適正である 適正である 適正である 適正である 適正である
H25. 9. 5	平成25年度第1・四半期法人会計・特別会計・経理執行内容 寄付金関係（寄付金台帳・領収書写し等） 利用者預り金関係（預金通帳・預り金元帳等） 法人運営（理事長変更届） 施設運営（苦情処理関係綴・事故報告書関係綴・職員健康診断綴り・配食サービス実績記録等）	適正である 適正である 適正である 適正である 適性である
H25. 12. 12	平成24年度第2・四半期法人会計・特別会計・経理執行内容 寄付金関係（寄付金台帳・領収書写し等） 利用者預り金関係（預金通帳・預り金元帳等） 法人運営（施設長変更関係・サ高住登録申請書類） 施設運営（苦情処理関係綴・事故報告書関係綴・職員健康診断綴り・防災関係等）	適正である 適正である 適正である 適正である 適正である
H26. 3. 26	平成25年度第3・四半期法人会計・特別会計・経理執行内容 寄付金関係（寄付金申出書・寄付金台帳・領収書写等） 利用者預り金関係（預金通帳・預り金元帳等） 施設運営（苦情処理関係綴・事故報告書関係綴・職員健康診断綴り・補助金関係等）	適正である 適正である 適正である 適正である 適正である

(6) 職員の状況

各事業所毎の職員の状況及び資格所持状況は次のとおりです。

平成26年3月31日現在


事業所名 資格名	常勤職員		臨時職員 (嘱託職員)		臨時職員 (パートタイマー)		職員全体(人)		
	男性	女性	男性	女性	男性	女性	男性	女性	合計
特別養護老人ホーム	22	38	6	21	5	24	33	83	116
デイサービスセンター フルーツ・シャトーよいち	3	4	3	4	0	6	6	14	20
高齢者グループホーム	1	4	3	8	0	3	4	15	19
居宅介護支援事業所	1	7	0	1	0	0	1	8	9
地域包括支援センター	2	2	0	0	0	0	2	2	4
デイサービスセンター ぶらっと・よいち	1	0	0	0	0	1	1	1	2
デイサービスセンター よいち銀座はくちょう	0	1	0	2	0	0	0	3	3
ヘルパーステーション ふるーつ	1	0	1	1	0	3	2	4	6
児童養護施設 桜ヶ丘学園	9	18	0	0	0	0	9	18	27
にき保育園	2	4	0	2	0	4	2	10	12
合計	42	78	13	39	5	41	60	158	218
資格等所持の状況(重複所持を含む)									
事業所名 資格名	常勤職員		臨時職員 (嘱託職員)		臨時職員 (パートタイマー)		職員全体		
	男性	女性	男性	女性	男性	女性	男性	女性	合計
介護福祉士	25	38	0	9	0	6	25	53	78
訪問介護員1級	0	1	0	0	0	0	0	1	1
訪問介護員2級	7	21	11	24	0	22	18	67	85
社会福祉士	6	2	0	0	0	0	6	2	8
社会福祉主事	21	16	1	2	0	0	22	18	40
精神保健福祉士	1	0	0	0	0	1	1	1	2
介護支援専門員	10	14	0	2	0	2	10	18	28
看護師	0	4	0	0	0	4	0	8	8
准看護師	0	7	0	1	0	4	0	12	12
管理栄養士	0	2	0	0	0	0	0	2	2
栄養士	0	1	0	0	0	0	0	1	1
保育士	0	2	0	0	0	1	0	3	3
幼稚園教諭	0	2	0	0	0	0	0	2	2
小学校教諭	0	1	0	0	0	0	0	1	1
中学校教諭	2	2	0	0	0	0	2	2	4
高等学校教諭	2	1	0	0	0	0	2	1	3
特別支援学校教諭	1	0	0	0	0	0	1	0	1
大型自動車免許	8	0	2	1	0	0	10	1	11

(7) 防災の状況

実施年月日	実施項目	内容・結果
平成 25 年 4 月 20 日 ～4 月 30 日	春の火災予防運動期間	防災啓発ポスター掲示
平成 25 年 4 月 29 日	第 1 回 消防用設備等自主点検	実施場所：フルーツ・シャトーよいち/ぶらっと・よいち/よいち銀座はくちよう 点検者：防火管理者・危険物取扱者 結果：異常なし
平成 25 年 5 月 30 日	防火管理新規講習修了 (甲種)	修了者：四方妃佐子
平成 25 年 6 月 20 日	危険物取扱者保安講習 (乙 4 類)	受講者：土谷彰一
平成 25 年 9 月 19 日	第 1 回 消防用設備等保守点検	実施場所：フルーツ・シャトーよいち/ぶらっと・よいち/よいち銀座はくちよう 点検者：専門業者による点検 結果：異常無し
平成 25 年 10 月 8 日	北海道原子力防災訓練	協力内容：要救助者・介助者各 2 名（職員） 陸上自衛隊救急車によりアップルポートまで 移動、航空自衛隊輸送ヘリにより小樽フェリー ターミナルまで避難。
平成 25 年 10 月 10 日	消防用設備等点検結果報告書 提出（消防報告義務）	北後志消防組合に対し消防用設備点検結果報 告書提出・受理済（平成 25 年 10 月 10 日実施 分）
平成 25 年 10 月 15 日 ～10 月 31 日	秋の火災予防運動期間	防災啓発ポスター掲示
平成 25 年 10 月 14 日	第 2 回 消防用設備等自主点検	実施場所：フルーツ・シャトーよいち/ぶらっと・よいち/よいち銀座はくちよう 点検者：防火管理者・危険物取扱者 結果：異常なし
平成 25 年 10 月 29 日	余市消防署定期防火査察	実施場所：フルーツ・シャトーよいち 立会：余市消防署 3 名・防火管理者・副防火管理者・危険物取扱者 結果：指導事項なし
平成 25 年 11 月 1 日	危険物製造所等の所有者等氏 名変更届提出	平成 25 年 5 月 8 日付理事長変更に伴う届出(当 初口頭で消防署へ連絡・承認されていたが、後 日書面提出を依頼された)
平成 25 年 11 月 28 日	余市消防署定期防火査察	実施場所：ぶらっと・よいち/よいち銀座はくちよう 立会：余市消防署 3 名・防火管理者・危険物取扱者 結果：指導事項なし
平成 25 年 12 月 24 日	年末年始における 火災予防運動期間	年末年始の防災啓発
平成 25 年 12 月 25 日	防火対象物見学	来園者：余市警察署 2 名 案内：防火管理者 その他：連携・協力についての申し出有り
平成 25 年 12 月 26 日	第 1 回防災訓練 (夜間想定)	内 容：総合訓練（避難・通報・消火） 実施事業所：フルーツ・シャトーよいち/ぶらっと・よいち/よいち銀座はくちよう 消防立会：なし
平成 25 年 3 月 4 日	原子力防災関係打合	内 容：余市町総務部企画政策課防災係参事 と原子力防災マニュアル及び避難先施設確保 等に関する打合せ
平成 26 年 3 月 24 日	原子力災害協定締結について (依頼)	社会福祉法人ほくろう福祉協会・社会福祉法人 幸清会に対し、原子力関係事故時の避難活動に 関する協定締結を依頼。
平成 26 年 3 月 26 日	原子力災害協定締結について (回答)	社会福祉法人幸清会から、原子力関係事故時の 避難活動に関する協定を平成 26 年 4 月 1 日付 で締結するとの回答。
平成 26 年 3 月 27 日	原子力災害協定締結について (回答)	社会福祉法人ほくろう福祉協会から、原子力関 係事故時の避難活動に関する協定を平成 26 年 4 月 1 日付で締結するとの回答。

実施年月日	実施項目	内容・結果
平成 26 年 3 月 27 日	第 2 回 消防用設備等保守点検	実施場所：フルーツヤット-よいち/ぶらっと-よいち/よいち銀座はくちよう 点検者：専門業者による点検 結 果：異常無し
平成 26 年 3 月 27 日	第 2 回防災訓練 (日中時間帯想定)	内 容：総合訓練（避難・通報・消火） 実施事業所：フルーツヤット-よいち/ぶらっと-よいち/よいち銀座はくちよう 立 会：余市消防署 3 名 結 果：指導事項なし
平成 26 年 3 月 31 日	原子力防災マニュアル提出	提 出 先： 1. 後志総合振興局社会福祉課宛(メール) 2. 余市町宛(持参)
平成 26 年 4 月 1 日	原子力災害協定締結・協定発効	原子力関係事故時の避難活動に関する協定 協定先 1. 社会福祉法人ほくろう福祉協会 (1) 特別養護老人ホーム緑愛園 (2) 特別養護老人ホーム青葉のまち 2. 社会福祉法人幸清会 (1) 特別養護老人ホーム幸楽園 (2) 特別養護老人ホーム幸豊園 (3) 特別養護老人ホーム幸豊ハイツ (4) 特別養護老人ホームみたらの杜

2. 特別養護老人ホームの状況



2. 特別養護老人ホーム（介護老人福祉施設・短期入所生活介護事業所） フルーツ・シャトーよいち運営状況

○ 平成25年度特別養護老人ホームの運営状況

平成25年度は各グループ・ユニットで家族懇談会を実施し、特養の運営について入居者家族に改めて説明する機会を設けるなど、一層のサービスの透明性を図った。ケアにおいては下剤使用の見直し、口腔ケアの見直しなども進め、健康保持の支援に力を入れた。

(1) 入居者の状況

①年齢別・性別の状況

平成26年3月31日現在

	50歳～	60歳～	70歳～	80歳～	90歳～	100歳～	計	平均年齢	最高年齢
男	0	0	6	10	4	1	21	85.1	100
女	1	2	8	33	53	0	97	88.3	99
計	1	2	14	43	57	2	118	87.7	

* 前年度状況

	50歳～	60歳～	70歳～	80歳～	90歳～	100歳～	計	平均年齢	最高年齢
男	0	0	6	12	1	0	19	83.3	90
女	1	1	8	38	49	2	99	88.5	102
計	1	1	14	50	50	2	118	85.9	

②入居者の出身地の状況

平成26年3月31日現在

	余市町	仁木町	古平町	積丹町	小樽市	その他	計
男	19	0	0	0	1	1	21
女	82	2	5	1	4	3	97
計	101	2	5	1	5	4	118

③在籍状況

月	初日 在籍	月中 入所	月中 退所	月末 在籍	退居の理由				延利用 日数	延利用 日数 前年度	平均介 護度	平均介 護度 前年度
					死 亡	入 院	本 人 希 望	家 族 申 出				
H25.4	118	1	2	117	2	0	0	0	3,259	2,865	3.28	3.62
5	117	3	5	115	4	0	0	1	3,397	3,197	3.33	3.56
6	115	3	0	118	0	0	0	0	3,375	3,316	3.31	3.50
7	118	0	0	118	0	0	0	0	3,524	3,496	3.33	3.45
8	118	3	3	118	3	0	0	0	3,506	3,449	3.34	3.41
9	118	0	1	117	1	0	0	0	3,314	3,328	3.32	3.44
10	117	2	1	118	1	0	0	0	3,392	3,405	3.30	3.46
11	118	2	2	118	2	0	0	0	3,170	3,305	3.30	3.45
12	118	1	2	117	1	0	0	1	3,357	3,344	3.30	3.43
H26.1	117	3	5	115	5	0	0	0	3,351	3,366	3.29	3.38
2	115	4	1	118	1	0	0	0	3,077	3,046	3.23	3.37
3	118	2	2	118	2	0	0	0	3,439	3,429	3.20	3.33
計	1,407	24	24	1,407	22	0	0	2	40,161	39,546	3.29	3.45

平均稼働率 平成24年度 91.8%
 平成25年度 93.2%

(2) 短期入所生活介護利用日数

平成26年3月31日現在

月	余市町		古平町		赤井川村		積丹町		仁木町		その他		合計		総合計	累計	稼働率 (%)	前年度稼働率
	男	女	男	女	男	女	男	女	男	女	男	女	男	女				
H25.4	145	322	0	16	30	0	0	28	0	30	4	30	179	426	605	605	80.7	86.1
5	175	380	0	16	31	0	14	23	4	24	4	29	228	472	700	1305	90.3	75.2
6	161	391	0	18	5	0	0	28	0	32	5	30	171	499	670	1975	89.3	74.0
7	130	423	0	18	3	0	0	28	0	51	2	30	135	550	685	2660	88.4	68.9
8	125	388	0	24	6	0	8	23	0	38	4	29	143	502	645	3305	83.2	75.6
9	142	391	0	18	0	0	0	44	0	46	4	30	146	529	675	3980	90.0	76.9
10	162	440	0	17	0	0	0	64	0	51	4	29	166	601	767	4747	99.0	71.4
11	122	346	0	17	4	0	0	58	5	41	4	30	135	492	627	5374	83.6	82.9
12	124	408	0	0	31	0	16	33	7	27	4	30	182	498	680	6054	87.7	81.4
H26.1	95	344	0	0	31	0	2	42	6	39	4	31	138	456	594	6648	76.7	78.8
2	91	369	0	3	28	12	0	28	7	30	4	27	130	469	599	7247	85.6	83.1
3	163	400	0	0	31	31	0	42	1	30	4	30	199	533	732	7979	94.5	86.1
合計	1635	4602	0	147	200	43	40	441	30	439	47	355	1952	6027	7979			

平均稼働率 平成24年度 78.3 %
平成25年度 87.4 %

短期入所利用者平均介護度
男性 2.2
女性 2.7

(3) 介護保険以外の事業実績

余市町日中一時支援事業

月	実人数	延人数
H25. 4	7	45
5	8	41
6	8	50
7	7	44
8	8	48
9	8	51
10	8	51
11	8	47
12	8	50
H26. 1	8	47
2	7	43
3	6	42
合計	9	559

仁木町日中一時支援事業

月	実人数	延人数
H25. 4	1	6
5	1	11
6	1	5
7	1	12
8	1	7
9	1	9
10	1	7
11	1	8
12	1	10
H26. 1	1	6
2	1	7
3	1	9
合計	1	97

(4) 来訪者実績

① ボランティア受け入れ実績

ボランティア団体・氏名	内 容
木村恵美子 様	ひと月に2回の「舞踊クラブ」のボランティア講師。
米坂 利治 様	ひと月に2回の「書道クラブ」のボランティア講師。
佐藤スミ子 様 菊地 節子 様 池田 桂子 様	ひと月に4回「生け花クラブ」「盛り花」のボランティア。
傾聴ボランティア「心の会」 平野 桂子 様 福谷 栄子 様 他	ひと月に1回利用者とのふれあい交流（話相手）、喫茶店実施のボランティア。
黒川地区民生委員協議会 様	餅つき大会（12月）で、もちつきのボランティア。
余市町食生活改善推進委員会 様	餅つき大会（12月）で利用者が食べやすい大きさの餅作りに手作業のボランティア。
余市町立東中学校 様	餅つき大会（12月）で利用者が食べやすい大きさの餅作りに手作業のボランティア。学生7名の参加。
余市町立西中学校 様	餅つき大会（12月）で利用者が食べやすい大きさの餅作りに手作業のボランティア。学生2名の参加。

② 来訪者団体等 No.1

月 日	来 訪 者 団 体 名	内 容	人 数
H25. 4. 2	ふまねっと	リハビリ	6名
4. 6	ふまねっと	リハビリ	6名
4. 8~11	小樽市立高等看護学院	実習	4名
4. 22~25	小樽市立高等看護学院	実習	4名
5. 7	ふまねっと	リハビリ	6名
5. 20~5. 23	小樽市立高等看護学院	実習	2名
5. 21	ふまねっと	リハビリ	6名
5. 31	小樽明峰高等学校	実習	2名
6. 3~6	小樽市立高等看護学院	実習	1名
6. 4	ふまねっと	リハビリ	6名
6. 18	ふまねっと	リハビリ	6名
6. 4	札幌学院大学	施設見学	12名
6. 12	藤重希会	慰問	3名
6. 14	余市町立西中学校	職業体験	7名
6. 17~20	小樽市立高等看護学院	実習	2名
6. 20~21	余市紅志高等学校	職業体験	2名
6. 21	小樽明峰高等学校	実習	2名
6. 24~27	小樽市立高等看護学院	実習	5名
7. 1~4	小樽市立高等看護学院	実習	4名
7. 5	小樽明峰高等学校	実習	2名
7. 7	ふまねっと	リハビリ	6名
7. 8~11	小樽市立高等看護学院	実習	3名
7. 16~19	小樽市立高等看護学院	実習	2名
7. 16	ふまねっと	リハビリ	6名
7. 25	遠軽町民生委員協議会	施設見学	40名
8. 6	ふまねっと	リハビリ	7名

来訪者団体等 No.2

月 日	来 訪 者 団 体 名	内 容	人 数
8. 20	ふまねっと	リハビリ	7名
8. 23	小樽明峰高等学校	実習	2名
8. 29	余市町立東中学校	職業体験	2名
8. 30	小樽明峰高等学校	実習	1名
9. 3	ふまねっと	リハビリ	7名
9. 10~11	余市町立西中学校	職業体験	5名
9. 13	小樽明峰高等学校	実習	1名
9. 13	藤重希会	慰問	2名
9. 17	ふまねっと	リハビリ	7名
9. 18	老人クラブ	草取り	43名
10. 1	ふまねっと	リハビリ	7名
10. 2	高橋茂雄氏	レコード演奏	1名
10. 11	小樽明峰高等学校	実習	1名
10. 15	ふまねっと	リハビリ	7名
10. 18	小樽明峰高等学校	実習	1名
10. 21~25	北海道薬科大学	実習	1名
10. 25	余市町立旭中学校	職業体験	5名
10. 26	千歳市尊厳死協会石狩支部	施設見学	25名
10. 25	小樽明峰高等学校	実習	1名
11. 1	小樽明峰高等学校	実習	1名
11. 5	ふまねっと	リハビリ	7名
11. 11	登小学校	慰問	8名
11. 14	房川弁護士事務所（平尾氏・鷺見氏）	研修講師	2名
11. 14	小樽市立高等看護学院	実習	28名

来訪者団体等 No.3


月 日	来 訪 者 団 体 名	内 容	人 数
11.15	小樽明峰高等学校	実習	1名
11.19	ふまねっと	リハビリ	7名
11.19	社会福祉法人 光晴会	施設見学	10名
11.22	小樽明峰高等学校	実習	1名
11.22	小樽明峰高等学校	実習	1名
11.29	小樽明峰高等学校	実習	1名
11.29	埼玉社会福祉協議会	施設見学	20名
12.3	ふまねっと	リハビリ	7名
12.6	小樽明峰高等学校	実習	1名
12.13	小樽明峰高等学校	実習	1名
12.17	ふまねっと	リハビリ	7名
12.17	北星余市高等学校	慰問	40名
H26.1.7	ふまねっと	リハビリ	7名
1.14	三好氏	ギター演奏	1名
1.21	ふまねっと	リハビリ	7名
1.24	小樽明峰高等学校	実習	1名
2.4	ふまねっと	リハビリ	7名
3.4	ふまねっと	リハビリ	7名
3.5	黒川女性会	慰問	15名
3.6	鷗川町民生児童委員	施設見学	15名
3.10	保護司会	学習会	8名
3.18	ふまねっと	リハビリ	7名

(5) 児童養護施設 桜ヶ丘学園児童との交流事業


実施日	交流内容	場所
H25. 7. 13	野外ジンギスカン交流	フルーツ・シャトーよいち中庭
8. 24	夏祭り交流	フルーツ・シャトーよいち前庭
8. 26	花火大会交流	同上
10. 19	銀山小学校学芸会見学	仁木銀山小学校体育館
11. 30	桜ヶ丘学園児童の慰問	フルーツホール
12. 15	餅つき大会交流	フルーツ・シャトーよいち

(6) 通年行事等の実績

実施日	内容	場所
H25. 5. 14~15	花見ドライブ	田川橋~きのこ王国 (仁木)
6. 8	家族交流会	フルーツ・シャトーよいち内
6. 9	余市祭り子供神輿来園	フルーツ・シャトーよいち前庭
6. 9~10	余市祭り見物	余市駅周辺
7. 7	ソーラン祭り見物	ニッカウキスキー
7. 12	シャトー祭り	フルーツ・シャトーよいち内
8. 24	夏祭り	フルーツ・シャトーよいち内
8. 28	花火大会	フルーツ・シャトーよいち前庭
12. 14	もちつき大会	フルーツ・シャトーよいち内
H26. 2. 5	新年会	フルーツ・シャトーよいち内



3. デイサービスセンターの状況



3. デイサービスセンター（通常規模型・認知症型通所介護事業） フルーツ・シャトーよいち運営状況

○ 平成25年度デイサービスセンターフルーツ・シャトーよいちの運営状況

平成25年度は新しい職員も加わり、新たな体制で臨んだ。利用者・家族のニーズを的確に捉え、個々の生活環境に即した、自立した在宅生活の継続を視野に置いた、生活に着目した個別支援を中心としてサービスの充実に努め、安定した利用に繋がった。又、利用者・利用者家族・地域住民から信頼されるデイサービスセンターとなるよう努めた。

(1) 利用者の状況

① 利用人員 平成26年3月31日現在

男	女	計
45	114	159

② 月別利用者状況

月	4	5	6	7	8	9	10	11	12	1	2	3
既利用	165	164	164	165	160	161	163	161	166	165	162	161
新規利用	4	9	5	3	2	6	3	7	7	4	4	7
中止	5	9	4	8	1	4	5	2	8	7	5	9
差引計	164	164	165	160	161	163	161	166	165	162	161	159

③ 利用中止理由

月	4	5	6	7	8	9	10	11	12	1	2	3	計
死亡	0	2	1	0	0	0	0	0	0	0	0	3	6
施設入所等	2	3	1	4	0	2	1	0	3	2	1	3	22
長期入院	3	4	2	4	1	2	4	2	5	5	4	3	39
計	5	9	4	8	1	4	5	2	8	7	5	9	67

④ 利用者の年齢

	65歳 未満	65～ 69歳	70～ 74歳	75～ 79歳	80～ 84歳	85～ 89歳	90歳 以上	計	平均年齢
男	0	2	2	4	13	14	10	45	84.6
女	3	3	5	12	21	42	28	114	84.2
計	3	5	7	16	34	56	38	159	84.3

⑤ 世帯状況

一人暮らし	老人世帯	子供夫婦と同居	単身の子供と同居	計
49	30	64	16	159

⑥ 地区別利用者数

東 部 地 区				西 部 地 区		小樽・仁木地区	計
黒川	大川	登	栄				
61	38	10	11	28		11	159

(2) 運営状況

① 利用人員等

項 目	通常規模型		認知症型	日中一時支援	合計	前年度
	5～7	7～9				
開 所 日 数(日)	362	257	53	362	362	362
延 利 用 人 員(人)	10,556	1,083	261	457	12,357	12,478
一日平均利用人員(人)	29.2	4.2	4.9	1.3	34.1	34.5

② 曜日別利用者登録者人数

〔通常規模型5-7〕

平成 26年 3月

曜日 介護度	月	火	水	木	金	土	日	計
要支援 1	2	2	4	7	2	3	4	24
要支援 2	3	4	9	3	5	8	2	34
平均支援度	1.6	1.7	1.7	1.3	1.7	1.7	1.3	
要介護 1	4	10	7	8	10	9	5	53
要介護 2	16	14	13	8	15	12	8	86
要介護 3	2	1	1	2	1	2	5	14
要介護 4	1	4	1	1	3	1	4	15
要介護 5	2	-	2	2	1	2	2	11
合計	30	35	37	31	37	37	30	237
平均介護度	2.2	2.0	2.1	2.1	2.0	2.0	2.6	

〔通常規模型7-9〕

平成 26年 3月

曜日 介護度	月	火	水	木	金	土	日	計
要支援 1	-	1	-	1	-	-	-	2
要支援 2	-	1	1		-	1	-	3
平均支援度	-	1.5	2.0	1.0	-	2.0	-	
要介護 1	-	3	1	-	1	1	-	6
要介護 2	-	3	1	4	1	3	-	12
要介護 3	-	-	1	1	1	-	-	3
要介護 4	-	-	-	-	-	-	-	-
要介護 5	-	-	1	-	1	-	-	2
合計	-	8	5	6	4	5	-	28
平均介護度	-	1.5	2.8	2.2	2.8	1.8	-	

〔認知症対応型〕

平成 26年 3月

曜日 介護度	月	火	水	木	金	土	計
要支援 1	-	-	-	-	-	-	-
要支援 2	-	-	-	-	-	-	-
要介護 1	3	-	-	-	-	-	3
要介護 2	3	-	-	-	-	-	3
要介護 3	1	-	-	-	-	-	1
要介護 4	-	-	-	-	-	-	-
要介護 5	-	-	-	-	-	-	-
合計	7	-	-	-	-	-	7
平均介護度	1.7	-	-	-	-	-	

通常規模型5-7

月		要支援		要介護					計
		1	2	1	2	3	4	5	
H25. 4月	実人員	11	26	35	53	15	10	5	155
	延利用者数	(45)	(134)	(183)	(333)	(73)	(54)	(34)	(856)
5月	実人員	13	26	33	51	13	12	4	152
	延利用者数	(51)	(157)	(184)	(339)	(66)	(54)	(26)	(877)
6月	実人員	12	28	33	52	15	11	4	155
	延利用者数	(54)	(148)	(175)	(333)	(83)	(36)	(32)	(861)
7月	実人員	14	24	34	52	13	8	4	149
	延利用者数	(62)	(140)	(191)	(333)	(81)	(44)	(31)	(882)
8月	実人員	13	24	36	50	14	9	4	150
	延利用者数	(62)	(128)	(200)	(333)	(74)	(46)	(27)	(870)
9月	実人員	16	23	36	54	13	8	5	155
	延利用者数	(73)	(128)	(194)	(345)	(79)	(39)	(52)	(910)
10月	実人員	16	23	36	51	14	7	5	152
	延利用者数	(72)	(138)	(216)	(336)	(72)	(43)	(52)	(929)
11月	実人員	19	22	37	50	11	9	5	153
	延利用者数	(81)	(134)	(225)	(321)	(63)	(48)	(50)	(922)
12月	実人員	19	23	38	52	10	7	5	154
	延利用者数	(83)	(134)	(206)	(331)	(69)	(31)	(48)	(902)
H26. 1月	実人員	17	22	38	52	9	6	6	150
	延利用者数	(71)	(126)	(207)	(315)	(60)	(34)	(36)	(849)
2月	実人員	17	22	38	52	9	6	6	150
	延利用者数	(70)	(122)	(178)	(310)	(61)	(31)	(37)	(809)
3月	実人員	19	20	37	48	11	7	5	147
	延利用者数	(79)	(133)	(186)	(342)	(50)	(58)	(41)	(889)
計	実人員	186	282	433	617	147	100	57	1,822
	延利用者数	(803)	(1,622)	(2,345)	(3,971)	(831)	(518)	(466)	(10,556)

通常規模型7-9


月		要支援		要介護					計
		1	2	1	2	3	4	5	
H25. 4月	実人員	1	1	1	5	5	1	1	15
	延利用者数	(3)	(8)	(8)	(33)	(20)	(7)	(1)	(80)
5月	実人員	1	1	1	7	4	1	1	16
	延利用者数	(4)	(9)	(8)	(46)	(31)	(8)	(1)	(107)
6月	実人員	1	1	1	7	4	1	1	16
	延利用者数	(4)	(8)	(8)	(38)	(25)	(8)	(3)	(94)
7月	実人員	1	1	1	6	4	1	1	15
	延利用者数	(3)	(9)	(9)	(37)	(29)	(6)	(2)	(95)
8月	実人員	1	1	1	8	3	2	1	17
	延利用者数	(5)	(9)	(9)	(41)	(25)	(7)	(4)	(100)
9月	実人員	1	1	1	6	3	-	1	13
	延利用者数	(4)	(7)	(7)	(42)	(24)	(-)	(3)	(87)
10月	実人員	1	1	1	7	3	-	1	14
	延利用者数	(3)	(8)	(9)	(55)	(24)	(-)	(2)	(101)
11月	実人員	1	1	2	9	3	-	1	17
	延利用者数	(4)	(9)	(13)	(49)	(10)	(-)	(1)	(86)
12月	実人員	1	1	2	7	3	-	1	15
	延利用者数	(4)	(7)	(12)	(45)	(11)	(-)	(2)	(81)
H26. 1月	実人員	-	2	2	9	3	1	1	18
	延利用者数	(-)	(10)	(12)	(47)	(14)	(1)	(2)	(86)
2月	実人員	-	1	4	9	3	1	1	19
	延利用者数	(-)	(8)	(14)	(38)	(15)	(1)	(1)	(77)
3月	実人員	2	2	3	8	3	-	1	19
	延利用者数	(4)	(10)	(13)	(44)	(16)	(-)	(2)	(89)
計	実人員	11	14	20	88	41	8	12	194
	延利用者数	(38)	(102)	(122)	(515)	(244)	(38)	(24)	(1,083)

③介護度別利用者の状況

認知症対応型

月		要支援	要支援		要 介 護					計
			1	2	1	2	3	4	5	
H25. 4 月	実 人 員	-	-	-	1	2	1	-	-	4
	延利用者数	(-)	(-)	(-)	(5)	(8)	(5)	(-)	(-)	(18)
5 月	実 人 員	-	-	-	1	1	2	1	-	5
	延利用者数	(-)	(-)	(-)	(3)	(3)	(5)	(4)	(-)	(15)
6 月	実 人 員	-	-	-	2	1	2	1	-	6
	延利用者数	(-)	(-)	(-)	(7)	(4)	(7)	(3)	(-)	(21)
7 月	実 人 員	-	-	-	2	1	2	1	-	6
	延利用者数	(-)	(-)	(-)	(10)	(5)	(8)	(5)	(-)	(28)
8 月	実 人 員	-	-	-	2	1	2	1	-	6
	延利用者数	(-)	(-)	(-)	(7)	(4)	(7)	(3)	(-)	(21)
9 月	実 人 員	-	-	-	2	1	2	-	-	5
	延利用者数	(-)	(-)	(-)	(10)	(5)	(8)	(-)	(-)	(23)
10 月	実 人 員	-	-	-	3	1	2	-	-	6
	延利用者数	(-)	(-)	(-)	(9)	(4)	(6)	(-)	(-)	(19)
11 月	実 人 員	-	-	-	3	2	2	-	-	7
	延利用者数	(-)	(-)	(-)	(11)	(5)	(3)	(-)	(-)	(19)
12 月	実 人 員	-	-	-	4	3	1	-	-	8
	延利用者数	(-)	(-)	(-)	(13)	(11)	(2)	(-)	(-)	(26)
H26. 1 月	実 人 員	-	-	-	4	2	1	-	-	7
	延利用者数	(-)	(-)	(-)	(10)	(6)	(2)	(-)	(-)	(18)
2 月	実 人 員	-	-	-	3	3	1	-	-	7
	延利用者数	(-)	(-)	(-)	(11)	(9)	(4)	(-)	(-)	(24)
3 月	実 人 員	-	-	-	3	3	1	-	-	7
	延利用者数	(-)	(-)	(-)	(14)	(11)	(4)	(-)	(-)	(29)
計	実 人 員	-	-	-	30	21	19	4	-	74
	延利用者数	(-)	(-)	(-)	(110)	(75)	(61)	(15)	(-)	(261)

4. ぷらっと・よいちの状況



4. デイサービスセンター（小規模型通所介護事業） ぷらっとよいち運営状況

○ 平成25年度デイサービスセンターぷらっと・よいちの運営状況

平成25年度は地の利を生かし、生活リハビリを兼ねて近隣商店への外出を支援したり、食事作りやおやつ作りなどを通して利用者の身体機能維持や向上に努めた。また、フルーツシャトーデイサービスと連携し、職員の効率的な配置を試行しながら柔軟に利用者個別のニーズに対応してきたが、長期入院・施設入所・逝去等により利用者減となった。

(1) 利用者の状況

① 利用人員 平成26年3月31日現在

男	女	計
5	18	23

② 月別利用者状況

月	4	5	6	7	8	9	10	11	12	1	2	3
既利用	29	30	28	30	30	29	29	27	27	26	24	25
新規利用	2	1	2	2	1	1	1	1	1	0	2	0
中止	1	3	0	2	2	1	3	1	2	2	1	2
差引計	30	28	30	30	29	29	27	27	26	24	25	23

③ 利用中止理由

月	4	5	6	7	8	9	10	11	12	1	2	3	計
死亡	0	0	0	1	0	0	1	1	0	0	0	0	3
施設入所等	0	2	0	0	0	0	2	0	1	2	1	2	10
長期入院	1	1	0	1	2	1	0	0	1	0	0	0	7
計	1	3	0	2	2	1	3	1	2	2	1	2	20

④ 利用者の年齢

	65歳未満	65～69歳	70～74歳	75～79歳	80～84歳	85～89歳	90歳以上	計	平均年齢
男	0	0	0	2	1	2	0	5	81.8
女	1	0	2	2	4	7	2	18	82.2
計	1	0	2	4	5	9	2	23	82.1

⑤ 世帯状況

一人暮らし	老人世帯	子供夫婦と同居	単身の子供と同居	計
11	6	5	1	23

⑥ 地区別利用者数

東 部 地 区				西 部 地 区		小樽・仁木地区		計
黒川	大川	登	栄					
6	9	2	4	2		0		23

(2) 運営状況

① 利用人員等

項 目	合 計	前年度
開 所 日 数(日)	310	309
延 利 用 人 員(人)	2,303	2,636
一 日 平 均 利 用 人 員(人)	7.4	8.5

② 曜日別利用者登録者人数

〔小規模型〕


平成 26年 3月

曜日 介護度	月	火	水	木	金	土	計
要支援1	2	0	0	1	2	2	7
要支援2	1	2	0	0	1	0	4
要介護1	0	1	0	0	0	0	1
要介護2	2	3	5	2	3	7	22
要介護3	1	1	1	3	0	1	7
要介護4	0	0	0	0	0	0	0
要介護5	0	0	0	0	0	0	0
合計	6	7	6	6	6	10	41
平均介護度	1.5	1.7	2.2	2.2	1.3	1.7	

③介護度別利用者の状況

〔小規模型〕

月		要支援		要		介 護			計
		1	2	1	2	3	4	5	
H25. 4月	実 人 員	3	4	4	14	4	1	0	30
	延利用者数	(20)	(26)	(30)	(92)	(30)	(5)	(0)	(203)
5月	実 人 員	2	4	4	13	4	1	0	28
	延利用者数	(17)	(24)	(30)	(97)	(31)	(4)	(0)	(203)
6月	実 人 員	2	5	4	13	5	1	0	30
	延利用者数	(17)	(27)	(30)	(93)	(28)	(7)	(0)	(202)
7月	実 人 員	2	4	5	14	4	1	0	30
	延利用者数	(17)	(26)	(32)	(107)	(29)	(6)	(0)	(217)
8月	実 人 員	3	4	2	15	4	1	0	29
	延利用者数	(24)	(24)	(12)	(133)	(27)	(4)	(0)	(224)
9月	実 人 員	3	4	2	15	4	1	0	29
	延利用者数	(26)	(23)	(12)	(110)	(28)	(4)	(0)	(203)
10月	実 人 員	3	5	2	12	4	1	0	27
	延利用者数	(25)	(30)	(7)	(98)	(30)	(4)	(0)	(194)
11月	実 人 員	3	5	1	13	4	1	0	27
	延利用者数	(25)	(30)	(3)	(109)	(27)	(3)	(0)	(197)
12月	実 人 員	3	4	2	12	4	1	0	26
	延利用者数	(26)	(21)	(5)	(91)	(28)	(2)	(0)	(173)
H26. 1月	実 人 員	2	4	2	12	4	0	0	24
	延利用者数	(17)	(22)	(6)	(88)	(26)	(0)	(0)	(159)
2月	実 人 員	4	4	1	12	4	0	0	25
	延利用者数	(27)	(23)	(3)	(80)	(26)	(0)	(0)	(159)
3月	実 人 員	4	3	1	11	4	0	0	23
	延利用者数	(30)	(17)	(4)	(90)	(28)	(0)	(0)	(169)
計	実 人 員	34	50	30	156	49	9	0	328
	延利用者数	(271)	(293)	(174)	(1,188)	(338)	(39)	(0)	(2,303)



5. よいち銀座はくちょうの状況



5. デイサービスセンター（小規模型通所介護事業） よいち銀座はくちょう運営状況

○ 平成25年度デイサービスセンターよいち銀座はくちょう運営状況

平成25年度は数多くのマスコミの取材、関係施設の見学が相次ぎ、注目の高さが伺えた。利用者も快く取材に応じて下さり、同時にはくちょう運営のコンセプトの一つ「非日常の提供」につながった。施設内も雰囲気や損ねることの無い様、スナックやキャバレーを参考にした。生活リハビリを兼ねて近隣商店への外出支援を試み地の利を生かしたサービスを提供した。身体機能維持の為に独自色を出したく、社交ダンスや、通常の体操はダンスミュージックを流す試みを行った。レクリエーションも大人の雰囲気を損ねることの無いよう配慮し、主に、カラオケ、麻雀、コインを賭けたトランプ、花札、ビンゴ大会を行い、医師の了承を得ている利用者へのアルコールの提供を行った。

(1) 利用者の状況

① 利用人員 平成26年3月31日現在

男	女	計
15	17	32

② 月別利用者状況

月	4	5	6	7	8	9	10	11	12	1	2	3
既 利 用	27	29	29	28	26	25	27	27	24	25	28	29
新規利用	2	0	1	0	1	2	1	0	1	3	1	3
中 止	0	0	2	2	2	0	1	3	0	0	0	0
差 引 計	29	29	28	26	25	27	27	24	25	28	29	32

③ 利用中止理由

月	4	5	6	7	8	9	10	11	12	1	2	3	計
死 亡	0	0	0	1	0	0	0	0	0	0	0	0	1
施設入所等	0	0	2	0	1	0	1	1	0	0	0	0	5
長期入院	0	0	0	1	1	0	0	2	0	0	0	0	4
計	0	0	2	2	2	0	1	3	0	0	0	0	10

④ 利用者の年齢

	65歳 未満	65～ 69歳	70～ 74歳	75～ 79歳	80～ 84歳	85～ 89歳	90歳 以上	計	平均年齢
男	0	0	3	4	2	5	0	15	79.5
女	1	0	2	3	5	5	1	17	80.1
計	1	0	5	7	7	10	1	32	79.8

⑤ 世帯状況

一人暮らし	老人世帯	子供夫婦と同居	単身の子供と同居	計
16	7	7	2	32

⑥ 地区別利用者数

東 部 地 区				西 部 地 区	小樽・仁木地区	計
黒川	大川	登	栄			
12	7	0	2	6	5	32

(2) 運営状況

① 利用人員等

項 目	合 計	前年度
開 所 日 数(日)	310	309
延 利 用 人 員(人)	1,771	1,564
一 日 平 均 利 用 人 員(人)	5.7	5.1

② 曜日別利用者登録者人数

[小規模型]

平成26年 3月

介護度 \ 曜日	月	火	水	木	金	土	計
要支援1	1	1	4	2	3	2	13
要支援2	0	0	3	0	0	2	5
要介護1	3	1	1	5	2	2	14
要介護2	0	3	0	3	4	0	10
要介護3	1	0	0	0	1	0	2
要介護4	0	0	1	0	0	0	1
要介護5	0	0	0	0	0	0	0
合計	5	5	9	10	10	6	45
平均介護度	1.3	1.5	1.1	1.2	1.4	0.8	

③介護度別利用者の状況

[小規模型]

月		要支援		要 介 護					計
		1	2	1	2	3	4	5	
H24. 4月	実人員	13	1	7	6	2	0	0	29
	延利用者数	(61)	(8)	(46)	(38)	(13)	(0)	(0)	(166)
5月	実人員	13	1	7	6	2	0	0	29
	延利用者数	(58)	(9)	(42)	(40)	(10)	(0)	(0)	(159)
6月	実人員	11	2	7	6	2	0	0	28
	延利用者数	(49)	(11)	(36)	(36)	(12)	(0)	(0)	(144)
7月	実人員	10	2	6	6	2	0	0	26
	延利用者数	(54)	(12)	(39)	(39)	(13)	(0)	(0)	(157)
8月	実人員	9	3	7	4	2	0	0	25
	延利用者数	(44)	(17)	(48)	(27)	(12)	(0)	(0)	(148)
9月	実人員	10	3	7	5	2	0	0	27
	延利用者数	(46)	(13)	(51)	(26)	(10)	(0)	(0)	(146)
10月	実人員	11	3	7	4	2	0	0	27
	延利用者数	(48)	(20)	(47)	(24)	(13)	(0)	(0)	(152)
11月	実人員	10	3	6	3	1	1	0	24
	延利用者数	(44)	(21)	(38)	(21)	(9)	(4)	(0)	(137)
12月	実人員	10	3	6	4	1	1	0	25
	延利用者数	(45)	(20)	(32)	(21)	(8)	(3)	(0)	(129)
H25. 1月	実人員	10	3	7	6	1	1	0	28
	延利用者数	(49)	(18)	(36)	(26)	(1)	(4)	(0)	(134)
2月	実人員	11	3	7	6	1	1	0	29
	延利用者数	(45)	(16)	(37)	(32)	(4)	(4)	(0)	(138)
3月	実人員	11	3	9	7	1	1	0	32
	延利用者数	(50)	(19)	(56)	(29)	(3)	(4)	(0)	(161)
計	実人員	129	30	83	63	19	5	0	329
	延利用者数	(593)	(184)	(508)	(359)	(108)	(19)	(0)	(1,771)



6. 高齢者グループホームの状況



6. 高齢者グループホーム（認知症対応型共同生活介護事業）
 フルーツ・シャトーよいち 運営状況

○ 平成25年度高齢者グループホーム フルーツ・シャトーよいちの運営状況

毎食前の口腔体操、唾液腺マッサージ体操、フットプッシュマッサージを継続実行する事により、血流の流れを良くし、むくみや下肢筋力低下防止に努める事が出来た。利用者ご家族へ面会時積極的に日々の生活状況報告等行う事でご家族との信頼関係を一層構築する事が出来た。今後も継続し、ご家族が気軽に職員に話を出来る環境作りに努めていく。

利用者の外出レクなど積極的に実施し利用者に日常生活環境とは違う環境での食事など楽しんで頂く事が出来た。来年度も積極的な外出レクを実施し、地域交流も含め利用者へ楽しみのある生活を提供出来るよう支援して行く。又、2ユニット内での入居者間の交流も今まで以上に深めて行く。

来年度はユニット間において職員の連携強化及び一人ひとりの知識・技術を向上する事を目標とし、利用者の生活の質が更に向上出来る様、事業所運営を行って行く。

(1) 利用者状況

① 年齢・性別の状況
 (フルーツ・シャトー)

平成26年3月31日現在

	65～ 69歳	70～ 74歳	75～ 79歳	80～ 84歳	85～ 89歳	90歳 以上	計	平均年齢	最高年齢
男	1	0	0	0	0	0	1	68	68
女	0	0	0	0	2	4	6	91.7	102
計	1	0	0	0	2	4	7	88.3	

(パステル)

	70～ 74歳	75～ 79歳	80～ 84歳	85～ 89歳	90～ 94歳	計	平均年齢	最高年齢
男	0	0	0	0	0	0	-	-
女	1	0	2	2	4	9	86.4	94
計	1	0	2	2	4	9	86.4	

②入居者の出身地の状況
(フルーツ・シャトー)

平成26年3月31日現在

	余市町	仁木町	古平町	積丹町	小樽市	札幌市 その他	計
男	1	0	0	0	0	0	1
女	3	0	0	0	0	3	6
計	4	0	0	0	0	3	7

入居者の出身地の状況

(パステル)

	余市町	仁木町	古平町	積丹町	小樽市	札幌市 その他	計
男	0	0	0	0	0	0	0
女	2	0	0	0	2	5	9
計	2	0	0	0	2	5	9

(2) 入退居の動向

(フルーツ・シャトー)

	入居者数	退居者数	延利用日数	平均稼働率(%)	前年度平均稼働率(%)
H25.4	8	0	237	98.8	100
5	8	0	243	98.0	99.2
6	8	0	217	90.4	91.3
7	8	0	225	90.7	100
8	8	0	238	96.0	99.6
9	8	0	212	88.3	100
10	8	0	212	85.5	100
11	8	1	216	90.0	92.9
12	8	1	243	98.0	91.5
H26.1	8	0	229	92.3	99.6
2	8	0	207	92.4	92.7
3	7	1	205	82.7	93.1
計	95	3	2684	91.9	97.0

(パステル)

	入居者数	退居者数	延利用日数	平均稼働率(%)	前年度平均稼働率(%)
H25.4	9	0	270	100	100
5	9	0	257	92.1	94.3
6	9	0	240	88.9	99.3
7	9	0	244	87.5	88.9
8	9	0	248	88.9	100
9	9	1	238	88.1	100
10	9	0	248	88.9	96.4
11	9	0	240	88.9	89.6
12	9	1	265	95.0	83.9
H26.1	9	0	264	94.6	83.2
2	9	0	252	100	100
3	9	0	279	100	100
計	108	2	3045	92.7	94.6

(3) 短期利用

(フルーツ・シャトーよいち)

	利用者数	延利用日数
H25. 4	0	0
5	0	0
6	1	3
7	1	3
8	0	0
9	1	26
10	0	0
11	0	0
12	0	0
H26. 1	0	0
2	0	0
3	0	0
計	3	32

(パステル)

	利用者数	延利用日数
H25. 4	0	0
5	0	0
6	0	0
7	0	0
8	1	12
9	0	0
10	0	0
11	0	0
12	0	0
H26. 1	0	0
2	0	0
3	0	0
計	1	12

(4) 要介護度別利用者数
(フルーツ・シャトー)

	要 介 護 度					平均介護度
	1	2	3	4	5	
H25.4	1	1	3	2	1	3.1
5	1	1	3	2	1	3.1
6	0	2	3	2	1	3.3
7	0	2	3	2	1	3.3
8	0	2	3	2	1	3.3
9	0	2	3	2	1	3.3
10	0	2	3	2	1	3.3
11	0	2	3	2	1	3.3
12	0	2	2	2	1	3.3
H26.1	0	2	3	2	1	3.3
2	0	2	3	2	1	3.3
3	0	2	3	1	1	2.8

(パステル)

	要 介 護 度					平均介護度
	1	2	3	4	5	
H25.4	1	2	2	4	0	3.0
5	1	2	2	4	0	3.0
6	1	2	2	4	0	3.0
7	1	2	2	4	0	3.0
8	1	2	2	4	0	3.0
9	1	3	2	3	0	2.8
10	1	3	2	3	0	2.8
11	0	3	2	4	0	3.1
12	0	3	2	4	0	3.1
H26.1	0	3	2	4	0	3.1
2	0	3	2	4	0	3.1
3	0	3	2	4	0	3.1


(5) 外出・家族及び地域交流等行事実績

月	内 容
H25. 4月	・なし
5月	・お花見ドライブ
6月	・家族交流会（法人） ・余市祭り見学
7月	・北海ソーラン祭り見学 ・野外焼肉家族交流会
8月	・法人夏祭り
9月	・法人敬老会 ・野外さんま焼き行事（GH中庭）
10月	・紅葉ドライブ・外食（余市ワイナリー） ・紅葉ドライブ・外食（グランドパーク小樽）
11月	・余市町文化祭見学
12月	・餅つき大会（法人） ・夕食会（ほっともっと）
H26. 1月	・なし
2月	・バレンタインデー行事
3月	・町内ドライブ・外食レク（イオン余市内 いちい） ・昼食会（華勢）

※地域との交流

黒川女性会慰問、藤重希会慰問、登小学校慰問

7. 共用型認知症対応型通所介護の状況



7. 共用型認知症型通所介護事業所

フルーツ・シャトーよいち運営状況

○ 平成25年度共用型認知症型通所介護事業所

フルーツ・シャトーよいちの運営状況

利用定員3名の少人数共用型認知症通所介護事業所の特徴を生かし、個々の要望に応じたケアの提供と共に、認知症対応型共同生活介護入居者と昼食準備や洗濯たたみ等家事を行う事で、交流を深め相互により良い生活の場と感じて頂けるよう支援した。認知症対応型共同生活介護入居者と共に、四季折々の季節に合わせた外出行事を行い日常生活における楽しさが見出せるよう支援した。日常の過ごし方においては、男性のご利用もあり、職員との会話やレクリエーション等を工夫し、より楽しい時間を過ごして頂けるよう今後も検討していく。定員割れしている曜日については、関係機関と連携し積極的に新規利用者の受入を行ってきたい。

(1) 利用者の状況

① 利用人員 平成26年3月31日現在

男	女	計
1	2	3

② 月別利用者状況

月	4	5	6	7	8	9	10	11	12	1	2	3
既利用	4	5	5	5	5	4	3	3	3	3	3	3
新規利用	1	0	0	0	0	0	0	0	0	0	0	0
中止	0	0	0	0	1	1	0	0	0	0	0	0
差引計	5	5	5	5	4	3	3	3	3	3	3	3

前年度

月	4	5	6	7	8	9	10	11	12	1	2	3
既利用	5	7	6	5	5	5	5	5	5	4	4	5
新規利用	2	1	0	0	0	0	0	0	0	0	1	0
中止	0	2	1	0	0	0	0	0	1	0	0	1
差引計	7	6	5	5	5	5	5	5	4	4	5	4

③ 利用中止理由

月	4	5	6	7	8	9	10	11	12	1	2	3	計
死亡	0	0	0	0	0	0	0	0	0	0	0	0	0
施設入所等	0	0	0	0	1	1	0	0	0	0	0	0	2
長期入院	0	0	0	0	0	0	0	0	0	0	0	0	0
計	0	0	0	0	1	1	0	0	0	0	0	0	2

④ 利用者の年齢

	65歳未満	65～69歳	70～74歳	75～79歳	80～84歳	85～89歳	90歳以上	計	平均年齢
男	0	0	0	0	1	0	0	1	82.0
女	0	0	0	1	0	0	1	2	86.0
計	0	0	0	1	1	0	1	3	84.0

⑤ 世帯状況

一人暮らし	老人世帯	子供夫婦と同居	単身の子供と同居	計
0	2	1	0	3

⑥ 地区別利用者数

東 部 地 区				西部地区	小樽・仁木地区	その他	計
黒川	大川	登	栄				
1	1	0	0	1	0	0	3

(2) 運営状況

① 利用人員等

項 目	共用型
開 所 日 数(日)	362
延 利 用 人 員(人)	650
一 日 平 均 利 用 人 員(人)	1.8

② 曜日別利用者登録者人数

[共用型]

平成 26年 3月


曜日 介護度	日	月	火	水	木	金	土	計
要介護1	0	0	0	0	0	0	0	0
要介護2	0	0	0	0	0	0	0	0
要介護3	1	2	1	2	2	1	2	11
要介護4	0	0	0	0	0	0	0	0
要介護5	0	0	0	0	0	0	0	0
合 計	1	2	1	2	2	1	2	11
平均介護度	3.0	3.0	3.0	3.0	3.0	3.0	3.0	3.0

③介護度別利用者の状況

[共用型]

		要 介 護					計
		1	2	3	4	5	
H25 4 月	実 人 員	0	1	3	1	0	5
	延利用者数	(0)	(11)	(42)	(5)	(0)	(58)
5 月	実 人 員	0	1	3	1	0	5
	延利用者数	(0)	(14)	(47)	(3)	(0)	(64)
6 月	実 人 員	0	1	3	1	0	5
	延利用者数	(0)	(12)	(45)	(3)	(0)	(60)
7 月	実 人 員	0	1	3	1	0	5
	延利用者数	(0)	(31)	(44)	(4)	(0)	(79)
8 月	実 人 員	0	1	3	1	0	5
	延利用者数	(0)	(27)	(46)	(2)	(0)	(75)
9 月	実 人 員	0	1	3	0	0	4
	延利用者数	(0)	(19)	(42)	(0)	(0)	(61)
10 月	実 人 員	0	0	3	0	0	3
	延利用者数	(0)	(0)	(43)	(0)	(0)	(43)
11 月	実 人 員	0	0	3	0	0	3
	延利用者数	(0)	(0)	(38)	(0)	(0)	(38)
12 月	実 人 員	0	0	3	0	0	3
	延利用者数	(0)	(0)	(41)	(0)	(0)	(41)
H26 1 月	実 人 員	0	0	3	0	0	3
	延利用者数	(0)	(0)	(41)	(0)	(0)	(41)
2 月	実 人 員	0	0	3	0	0	3
	延利用者数	(0)	(0)	(42)	(0)	(0)	(42)
3 月	実 人 員	0	0	3	0	0	3
	延利用者数	(0)	(0)	(48)	(0)	(0)	(48)
計	実 人 員	0	6	36	5	0	47
	延利用者数	(0)	(114)	(519)	(17)	(0)	(650)

8. ヘルパーステーション ぶる一つの状況



8. 訪 問 介 護 事 業 所
ヘルパーステーション ふる一つ
運営状況

○ 平成25年度訪問介護事業所ヘルパーステーション ふる一つの運営状況

平成25年度は福祉有償輸送を開始し、余市町内利用者の多くの通院ニーズに応えられるよう事業推進をした。地域包括支援センター、各居宅介護支援事業所と情報の共有を多くするように心がけ、些細な利用者の変化の報告や、各担当ケアマネージャーの要望に対し、真摯に取り組み、利用者個々に適切なサービス提供が出来るよう、運営に努めた。

(1) 利用者の状況

① 利用人員 平成2年3月31日現在

男	女	計
16	27	43

② 月別利用者状況

月	4	5	6	7	8	9	10	11	12	1	2	3
既 利 用	25	26	29	32	36	43	46	42	45	41	45	43
新規利用	2	4	4	4	7	5	4	5	0	4	2	0
中 止	1	1	1	0	0	2	8	2	4	0	2	0
差 引 計	26	29	32	36	43	46	42	45	41	45	43	43

* 月の実利用者数を表しており、数ヶ月に1度の通院利用者で利用の無い月は中止者に含まれる

③ 利用中止理由

月	4	5	6	7	8	9	10	11	12	1	2	3	計
死 亡	0	0	1	0	0	0	0	0	0	0	0	0	1
施設入所等	1	1	0	0	0	0	0	0	0	0	0	0	2
長期入院	0	0	0	0	0	0	2	1	0	0	0	0	3
既契約者だが利用がない	0	0	0	0	0	1	3	0	2	0	2	0	8
1回だけの利用希望	0	0	0	0	0	1	1	1	1	0	0	0	4
利用の必要が無くなった	0	0	0	0	0	0	2	0	1	0	0	0	3
計	1	1	1	0	0	2	8	2	4	0	2	0	21

④利用者の年齢

平成26年度3月31日現在

	65歳 未満	65～ 69歳	70～ 74歳	75～ 79歳	80～ 84歳	85～ 89歳	90歳 以上	計	平均年齢
男	0	2	1	3	3	4	3	16	81.5
女	3	3	0	3	7	9	2	27	79.5
計	3	5	1	6	10	13	5	43	80.5

⑤ 世帯状況

平成26年度3月31日現在

一人暮らし	老人世帯	子供夫婦と同居	単身の子供と同居	計
22	9	7	5	43

⑥ 地区別利用者数

平成26年度3月31日現在

東 部 地 区				西 部 地 区	朝日・入舟・美園	計
黒川	大川	登	栄			
17	8	1	3	10	4	43

(2) 運営状況

① 利用人員等

平成26年度3月31日現在

項 目	要支援 要介護合計
開 所 日 数 (日)	365日
延 利 用 件 数	5,242件
一日平均利用件数	14.4件

② 月 度 別 集 計 (身体介護、生活援助)

月 度		要 支 援		要 介 護					合 計
		1	2	1	2	3	4	5	
4月	実人数	4	4	5	7	3	0	3	26
	延利用回数	13	25	79	144	30	0	81	372
	提供時間合計	284時間2分							
5月	実人数	2	3	9	8	3	2	2	29
	延利用回数	9	21	67	171	32	26	85	411
	提供時間合計	308時間15分							
6月	実人数	4	3	9	9	3	3	1	32
	延利用回数	18	15	84	145	35	47	87	431
	提供時間合計	323時間14分							
7月	実人数	4	3	13	8	3	3	2	36
	延利用回数	19	16	107	147	51	48	100	488
	提供時間合計	368時間30分							
8月	実人数	6	4	14	10	4	3	2	43
	延利用回数	15	24	108	186	76	46	95	550
	提供時間合計	415時間39分							
9月	実人数	6	3	18	11	4	2	2	46
	延利用回数	18	23	93	174	61	43	114	526
	提供時間合計	395時間45分							
10月	実人数	7	2	15	10	4	2	2	42
	延利用回数	29	16	100	182	71	43	103	544
	提供時間合計	399時間10分							
11月	実人数	8	2	15	9	5	3	3	45
	延利用回数	25	13	78	123	101	45	110	495
	提供時間合計	383時間50分							
12月	実人数	8	2	12	11	4	2	2	41
	延利用回数	25	14	88	125	97	20	108	477
	提供時間合計	355時間30分							
1月	実人数	8	2	14	10	5	1	5	45
	延利用回数	23	12	97	125	69	3	134	463
	提供時間合計	346時間45分							
2月	実人数	7	3	15	9	5	1	3	43
	延利用回数	23	16	81	120	67	4	129	440
	提供時間合計	326時間45分							
3月	実人数	7	3	15	10	4	1	3	43
	延利用回数	25	19	84	112	68	5	151	464
	提供時間合計	343時間15分							
合計	実人数	71	34	154	112	47	23	30	471
	延利用回数	242	214	1066	1754	758	330	1297	5,661
	提供時間合計	4,250時間40分							

③ 事業別集計

介護予防


月 度		介護予防訪問介護費Ⅰ	介護予防訪問介護費Ⅱ	介護予防訪問介護費Ⅲ	合計
4月	実人数	7	0	1	8
	利用回数	26	0	12	38
5月	実人数	3	2	0	5
	利用回数	13	17	0	30
6月	実人数	6	1	0	7
	利用回数	24	9	0	33
7月	実人数	5	2	0	7
	利用回数	22	13	0	35
8月	実人数	8	1	1	10
	利用回数	23	13	3	39
9月	実人数	7	1	1	9
	利用回数	21	9	11	41
10月	実人数	7	1	1	9
	利用回数	33	1	11	45
11月	実人数	8	1	1	10
	利用回数	27	2	9	38
12月	実人数	9	1	0	10
	利用回数	29	10	0	39
1月	実人数	8	2	0	10
	利用回数	23	12	0	35
2月	実人数	9	1	0	10
	利用回数	31	8	0	39
3月	実人数	9	1	0	10
	利用回数	34	10	0	44
合計	人 数	86	14	5	105
	利用回数	306	104	46	456

要 介 護

月 度		生活介護	身体介護	身体介護に引き 続き生活介護	身体介護通院	乗降介助	合 計
4月	利用人数	13	10	3	0	0	26
	利用回数	150	153	31	0	0	334
5月	利用人数	14	15	5	5	3	42
	利用回数	153	160	42	6	20	381
6月	利用人数	14	22	5	7	3	51
	利用回数	159	167	35	11	26	398
7月	利用人数	15	28	5	9	6	63
	利用回数	159	184	45	18	47	453
8月	利用人数	14	34	5	14	9	76
	利用回数	165	186	53	25	82	511
9月	利用人数	15	31	4	17	7	74
	利用回数	161	198	31	25	70	485
10月	利用人数	15	33	3	17	6	74
	利用回数	182	172	29	29	87	499
11月	利用人数	14	35	2	17	8	76
	利用回数	178	173	27	26	53	457
12月	利用人数	19	28	1	14	7	69
	利用回数	171	161	25	21	60	438
1月	利用人数	16	27	1	16	9	69
	利用回数	140	167	21	22	78	428
2月	利用人数	17	27	1	15	8	68
	利用回数	139	163	22	24	53	401
3月	利用人数	16	31	1	18	6	72
	利用回数	129	176	27	24	64	420
合計	利用人数	182	321	36	149	72	760
	利用回数	1,886	2,060	388	231	640	5,205

* 実人数はサービスを重複利用しているため月度の利用者実数と異なる。

9. 居宅介護支援事業所の状況



9. 居宅介護支援事業所 フルーツ・シャトーよいち運営状況

○ 平成 25 年度居宅介護支援事業所フルーツ・シャトーよいちの運営状況

平成 25 年度は介護予防給付の再委託を受け、新規居宅利用者は介護予防給付から介護給付に変わった方も含めて年間 60 名、介護予防給付 年間 78 名(実質 12 名)となった。年間総給付管理数では昨年の 3790 件から今年度は 6 件増の 3796 件となり、在宅生活での幅広い介護サービス利用に繋がりが在宅生活を基本とする介護保険制度の趣旨に沿った運営がなされたといえる。また、特定事業所加算Ⅱを算定している事業所として、より質の高いケアマネジメントができるよう定期的に研修を実施している。

地域包括支援センターや介護保険サービス事業者との連携を強化することで在宅生活を基本とする介護保険制度の趣旨に沿った運営がなされた。

(1) 新規利用状況及び中止状況(平成 26 年 3 月分)

表 1 居宅サービス計画届出依頼数

H24.4月	8	10月	1
5月	9	11月	9
6月	3	12月	5
7月	9	H25.1月	3
8月	5	2月	4
9月	4	3月	0
		合計	60

表 2 利用中止理由

死亡	27
施設入所	37
居宅変更(予防含む)	8
長期入院	25
合計	97

(2) 月別介護計画作成費請求件数(介護度別)

年・月 / 介護度	再委託	要介護1	要介護2	要介護3	要介護4	要介護5	合計
平成 25 年 4 月	6	125	131	35	18	11	320
" 5 月	6	123	129	36	20	13	321
" 6 月	6	121	128	39	20	10	318
" 7 月	8	123	134	37	16	9	319
" 8 月	5	119	136	39	16	8	318
" 9 月	5	119	138	36	16	10	319
" 10 月	5	123	134	35	16	9	317
" 11 月	5	124	127	41	16	10	318
" 12 月	6	124	131	37	12	10	314
平成 26 年 1 月	6	123	129	38	14	11	314
" 2 月	6	123	131	39	15	11	316
" 3 月	6	112	127	38	17	18	302

(3) 保険者別介護計画作成状況

年・月 / 市町村名		余市町	小樽市	仁木町	古平町	ニセコ町	倶知安町	赤井川村	積丹町	合計
平成 25 年	4 月	311	5	2	0	1	0	1	0	320
"	5 月	312	5	3	0	1	0	0	0	320
"	6 月	307	5	2	0	1	0	0	1	316
"	7 月	312	5	2	0	1	0	0	1	321
"	8 月	311	5	2	0	1	0	0	1	313
"	9 月	312	6	1	0	1	0	0	0	313
"	10 月	312	5	1	0	1	0	0	0	319
"	11 月	312	5	1	0	1	0	0	0	319
"	12 月	307	5	1	0	1	0	0	0	314
平成 26 年	1 月	308	5	1	0	1	0	0	0	315
"	2 月	309	5	1	0	1	0	0	0	316
"	3 月	295	5	1	0	1	0	0	0	302


(4) 保険者別認定調査依頼件数

年・月 / 市町村名		余市町	小樽市	仁木町	古平町	倶知安町	岩内町	ニセコ町	泊村	合計
平成 25 年	4 月	12	0	0	0	0	0	0	0	12
"	5 月	17	0	0	0	0	0	0	0	17
"	6 月	19	0	0	0	0	0	0	1	20
"	7 月	15	0	0	0	0	0	0	0	15
"	8 月	8	0	0	0	0	0	0	0	8
"	9 月	17	0	0	0	0	0	0	0	17
"	10 月	16	0	0	0	0	0	0	0	16
"	11 月	26	0	0	0	0	0	0	0	26
"	12 月	15	0	0	0	0	0	0	0	15
平成 26 年	1 月	19	0	0	0	0	0	0	0	19
"	2 月	22	3	0	0	0	0	0	0	25
"	3 月	20	0	0	0	0	0	1	0	21
計		206	3	0	0	0	0	1	1	211


(5) 事業所内研修実績

項目 実施日	研修内容	参加者
4月3日	ケアプラン作成	8名
4月10日	外部研修報告等	9名
4月17日	有効活用できる制度	9名
4月24日	身体障害者制度	9名
5月1日	生活保護制度	8名
5月8日	事例検討会	9名
5月22日	各種介護サービス	9名
6月5日	給付管理票の仕組み	9名
6月12日	住所地特例	9名
6月19日	消費者被害救済制度	9名
6月26日	事例検討会	9名
7月3日	課題整理表	8名
7月10日	困難事例支援報告	9名
7月17日	接遇姿勢	10名
7月24日	ケアプラン作成	10名
8月1日	事業所体制変更	9名
8月8日	接遇姿勢	9名
8月21日	事例検討	9名
8月28日	サ高住について	9名
9月4日	対人援助技法	8名

項目 実施日	研修内容	参加者
9月10日	国保請求事務	9名
9月18日	研修報告	9名
9月25日	高齢者支援について	8名
10月4日	指導重要事項・注意点	9名
10月9日	ケアプラン作成	8名
10月16日	接遇姿勢	8名
11月6日	対人援助技法	9名
11月13日	高齢者虐待	7名
11月20日	専門研修Ⅱ報告(1)	8名
11月27日	専門研修Ⅱ報告(2)	8名
12月5日	社会資源について	9名
12月18日	居宅療養管理指導	9名
12月26日	成年後見制度	8名
1月7日	介護保険改正について	9名
1月15日	対人援助技法	9名
2月19日	アセスメントについて	8名
2月26日	研修報告	8名
3月5日	小規模多機能型居宅介護	8名
3月18日	特殊寝台の活用	7名
3月19日	小規模型通所介護	9名



10. 地域包括支援センターの状況



余市町地域包括支援センター相談業務

○余市町地域包括支援センター相談業務について

余市町地域包括支援センターの相談業務は、通年24時間体制にて、在宅介護支援センターかるな(ランチ)と連携を図りながら実施されています。

主な相談内容としては、介護保険制度や介護サービスの説明・介護保険の代行申請が中心となっています。基本的に、相談があった場合には、自宅や病院等に訪問をして相談をさせて頂く体制を取っています。また、一回での相談で問題が解決しない場合等には定期的な訪問相談(実態把握事業)を実施しています。

また、平成25年度においては、介護支援専門員からプランの相談依頼が増加傾向にありました。これに加え、虐待に関する相談も前年度9件から本年度22件と増加しており、行政・警察・病院などの機関と連絡を取り、会議を開きながら連携を強化するという対応が増えている。


○相談件数

(H25.4.1～H26.3.31)

		4月	5月	6月	7月	8月	9月	10月	11月	12月	1月	2月	3月	累計
①来所	包括	5	4	4	3	3	2	12	3	6	6	2	3	53
	ランチ	7	11	5	5	5	6	5	4	5	7	4	4	68
	合計	12	15	9	8	8	8	17	7	11	13	6	7	113
②電話	包括	9	8	13	15	5	9	10	8	5	13	17	9	121
	ランチ	2	3	2	1	0	1	2	0	1	2	4	1	19
	合計	11	11	15	16	5	10	12	8	6	15	21	10	140
③訪問	包括	55	44	43	46	26	57	50	28	45	38	35	46	513
	ランチ	26	24	31	34	22	30	41	34	30	25	38	20	355
	合計	81	68	74	80	48	87	91	62	75	63	73	66	868
④その他	包括	0	1	1	2	1	0	0	1	0	0	3	6	15
	ランチ	2	7	1	5	8	3	5	4	5	6	3	3	52
	合計	2	8	2	7	9	3	5	5	5	6	6	9	67
合 計	包括	69	57	61	66	35	68	72	40	56	57	57	64	702
	ランチ	37	45	39	45	35	40	53	42	41	40	49	28	494
	合計	106	102	100	111	70	108	125	82	97	97	106	92	1196

○相談内容(延べ数)

		4月	5月	6月	7月	8月	9月	10月	11月	12月	1月	2月	3月	累計
①介護相談 (介護方法等)	包括	3	6	2	2	1	0	1	2	0	1	1	10	29
	ランチ	0	0	0	0	0	0	0	0	0	0	0	0	0
	合計	3	6	2	2	1	0	1	2	0	1	1	10	29
②介護保険 サービス	包括	40	38	42	50	27	23	32	26	36	39	32	38	423
	ランチ	5	1	3	4	1	5	3	6	2	0	2	1	33
	合計	45	39	45	54	28	28	35	32	38	39	34	39	456
③介護保険 の地域支援事業	包括	1	0	1	0	0	0	5	0	0	1	5	4	17
	ランチ	1	0	4	0	1	7	3	2	2	6	4	1	31
	合計	2	0	5	0	1	7	8	2	2	7	9	5	48
④その他保健・福祉 サービス	包括	11	7	1	11	3	41	4	8	7	6	11	4	114
	ランチ	31	44	32	41	33	28	47	34	37	34	43	26	430
	合計	42	51	33	52	36	69	51	42	44	40	54	30	544
⑤ケアマネジメント 等	包括	2	0	0	0	0	0	7	1	7	4	0	0	21
	ランチ	0	0	0	0	0	0	0	0	0	0	0	0	0
	合計	2	0	0	0	0	0	7	1	7	4	0	0	21
⑥虐待・権利擁護	包括	0	0	2	1	3	0	9	3	0	0	4	0	22
	ランチ	0	0	0	0	0	0	0	0	0	0	0	0	0
	合計	0	0	2	1	3	0	9	3	0	0	4	0	22
⑦その他	包括	12	6	13	2	1	4	14	0	6	6	4	8	76
	ランチ	0	0	0	0	0	0	0	0	0	0	0	0	0
	合計	12	6	13	2	1	4	14	0	6	6	4	8	76
合 計	包括	69	57	61	66	35	68	72	40	56	57	57	64	702
	ランチ	37	45	39	45	35	40	53	42	41	40	49	28	494
	合計	106	102	100	111	70	108	125	82	97	97	106	92	1196



指定介護予防支援事業所業務(介護予防給付管理業務)

○要支援者(要支援1・要支援2)のサービス利用状況について

平成25年3月31日現在において、要支援者総数は、480名(要支援1・293名、要支援2・187名)となっており、前年度は、411名(要支援1・229名、要支援2・182名)であり、69名の増となっています。

それに伴って介護予防サービス利用率は、年間平均52.6%(前年度52.0%)と約0.6%の増加となっています。これは、介護サービスを利用していないが、介護認定の更新を続けている利用者がほぼ同数となっていることが推測されます。

また、本年度、新規申請にて要支援の認定を受けた方は、168名(要支援1・115名、要支援2・53名)となっており、前年比18名の増となっている。申請理由として、通所介護、訪問介護(家事援助)、福祉用具貸与又は住宅改修の順となっており、前年度に続き通所介護が一番多かったが、今年度も新規リハビリ特化型デイサービス事業所が開設されたことによると考えられる。


介護予防サービスの主な利用状況としては、通所介護45.4%(前年39.0%)、訪問介護25.8%(前年32.7%)、福祉用具貸与が12.8%(前年11.6%)と上位を占めている。しかし、通所リハビリ11.2%(前年12.9%)は、前年に比べやや減少しており、理由としてはリハビリ特化型デイサービスが新設されたり、既存のデイサービスでのリハビリが強化されたためと考えられる。訪問介護の減少については、通所介護の伸びによる利用割合の減少であり、利用件数は横ばいとなっている。また、訪問介護は、介護予防の観点から身体介護サービスは含まれてはならず、掃除や調理、買い物、薬受け取り等の生活援助のサービスが中心となっています。

なお、要支援者の給付管理は、地域包括支援センター(指定介護予防支援事業所)のみが給付管理できるようになっていますが、住民票が余市町にあり生活の場が町外である場合や担当ケアマネは変更しないほうが良い場合には、居宅介護支援事業所に再委託を実施しています。平成25年度末現在では、町内5事業所、町外5事業所(札幌市)の合計40名となっており、前年比7名の増となっています。

○指定介護予防支援事業所取扱い総数

(H25.4.1～H26.3.31)

		4月	5月	6月	7月	8月	9月	10月	11月	12月	1月	2月	3月	累計
要支援者総数	要支援1	235	244	257	259	265	268	275	276	279	281	290	292	3,221
	要支援2	181	183	183	183	188	188	183	185	188	188	183	187	2,220
	合計	416	427	440	442	453	456	458	461	467	469	473	479	5,441
	増減	5	11	13	2	11	3	2	3	6	2	4	6	-
サービス利用者総数	要支援1	115	111	121	117	115	115	121	123	124	117	132	142	1,453
	要支援2	108	115	118	116	119	120	120	119	120	119	119	117	1,410
	合計	223	226	239	233	234	235	241	242	244	236	251	259	2,863
	増減	9	3	13	-6	1	1	6	1	2	-8	15	8	-
包括管理数	要支援1	99	97	104	99	97	99	104	105	104	98	112	122	1,240
	要支援2	90	96	98	97	101	103	103	102	103	102	99	97	1,191
	合計	189	193	202	196	198	202	207	207	207	200	211	219	2,431
	増減	8	4	9	-6	2	6	5	0	0	-7	11	8	-
居宅事業所再委託数	要支援1	16	14	17	18	18	16	17	18	20	19	20	20	213
	要支援2	18	19	20	19	18	17	17	17	17	17	20	20	219
	合計	34	33	37	37	36	33	34	35	37	36	40	40	432
	増減	1	-1	4	0	-1	-3	1	1	2	-1	4	0	-
	委託事業所数	6	6	7	7	7	7	7	8	7	8	10	10	-
サービス未利用者	要支援1	120	133	136	142	150	153	155	153	155	164	158	150	1,769
	要支援2	73	68	65	67	69	68	63	66	68	69	64	70	810
	合計	193	201	201	209	219	221	218	219	223	233	222	220	2,579
	増減	-4	8	0	8	10	2	-3	1	4	10	-11	-2	-



1 1. 訪問配食サービスの状況



平成25年度 訪問配食サービス事業運営状況

1. 平成25年度訪問配食サービス事業の運営状況

本事業は余市町の委託事業として平成16年11月1日からよいち福祉会が受託した事業である。65歳以上の高齢者世帯に保温容器を使用して温かいお弁当を配送し、併せて本事業の大きな目的である安否確認を行っている。食事に関しては衛生面・栄養面、必要に応じて粥食や一口大の刻み食、アレルギー対応等利用者の身体状況に合った食事提供に努め、余市町及び余市町地域包括支援センター等と連携して事業周知の拡大を図った。22年度より事業実施要領が一部変更となり、6ヵ月毎に再アセスメントを行い、利用者の必要性に応じて利用可否を見直すこととなっている。全体の利用人数は24年度末の77名と比べると4名減少し、施設入所及び長期入院が主な理由である。年間総食数は24年度5,795食から25年度5,721食と74食の減少、1日当たりの平均配食数も24年度22.6食から22.3食と0.3食減少している。年間総食数と1日あたりの平均配食数ともに増加はないが、どちらも1パーセント程度の減少であり昨年度とほぼ同様のサービスを提供できたといえる。

2. 利用者の状況


平成26年3月31日

	～69	70～74	75～79	80～84	85～89	90～94	95～99	100～	合計人数	平均年齢
男性	1	2	5	6	6	2	0	1	23	81.9
女性	1	0	8	16	18	6	0	1	50	84.8
計	2	2	13	22	24	8	0	2	73	83.7

配食利用実登録者数

(単位/人)

	男性				女性			合計			
	週1回	週2回	週4回	計	週1回	週2回	計	週1回	週2回	週4回	計
H25. 3. 31	5	23	0	28	11	38	49	16	61	0	77
H25. 4	増	2	0	0	2	0	0	0	2	0	2
	減	0	1	0	1	0	0	0	0	1	1
	計	7	22	0	29	11	38	49	18	60	78
H25. 5	増	0	1	0	1	1	0	1	1	1	2
	減	2	0	0	2	0	1	1	2	1	3
	計	5	23	0	28	12	37	49	17	60	77
H25. 6	増	0	0	0	0	0	2	2	0	2	2
	減	0	0	0	0	0	0	0	0	0	0
	計	5	23	0	28	12	39	51	17	62	79
H25. 7	増	0	0	1	1	0	0	0	0	0	1
	減	1	1	0	2	1	2	3	2	3	5
	計	4	22	1	27	11	37	48	15	59	75
H25. 8	増	0	1	0	1	0	1	1	0	2	2
	減	0	0	0	0	0	0	0	0	0	0
	計	4	23	1	28	11	38	49	15	61	77
H25. 9	増	0	1	0	1	0	2	2	0	3	3
	減	0	0	1	1	1	0	1	1	0	2
	計	4	24	0	28	10	40	50	14	64	78
H25. 10	増	0	0	0	0	0	0	0	0	0	0
	減	0	3	0	3	0	2	2	0	5	5
	計	4	21	0	25	10	38	48	14	59	73
H25. 11	増	0	1	0	1	1	2	3	1	3	4
	減	0	0	0	0	0	0	0	0	0	0
	計	4	22	0	26	11	40	51	15	62	77
H25. 12	増	1	0	0	1	3	0	3	4	0	4
	減	0	1	0	1	0	4	4	0	5	5
	計	5	21	0	26	14	36	50	19	57	76
H26. 1	増	0	0	0	0	2	0	2	2	0	2
	減	2	0	0	2	0	2	2	2	2	4
	計	3	21	0	24	16	34	50	19	55	74
H26. 2	増	0	0	0	0	0	1	1	0	1	1
	減	0	0	0	0	3	0	3	3	0	3
	計	3	21	0	24	13	35	48	16	56	72
H26. 3	増	0	0	0	0	3	0	3	3	0	3
	減	1	0	0	1	0	1	1	1	1	2
	計	2	21	0	23	16	34	50	18	55	73
増減	増	3	4	1	8	10	8	18	13	12	26
	減	6	6	1	13	5	12	17	11	18	30
	計	2	21	0	23	16	34	50	18	55	73



利用中止の理由


(単位/人)

中止区分	4月	5月	6月	7月	8月	9月	10月	11月	12月	1月	2月	3月	項目計
施設入所			1	1	2	1	1	1		2	2		11
長期入院				1			1			1	1		4
本人希望						1		1		1	2		5
その他(死亡含)			1	1					1	1			4
月計	0	0	2	3	2	2	2	2	1	5	5	0	24

配食実績の状況

(単位/食)

		男性				女性			合計				
		週1回	週2回	週4回	計	週1回	週2回	計	週1回	週2回	週3回	週4回	計
H25.4	配食日数	28	161	0	189	40	288	328	68	449	0	0	517
	22: (実配食者数)	7	22	0	29	11	38	49	18	60	0	0	78
H25.5	配食日数	22	163	0	185	44	298	342	66	461	0	0	527
	23: (実配食者数)	5	23	0	28	12	37	49	17	60	0	0	77
H25.6	配食日数	21	147	0	168	33	251	284	54	398	0	0	452
	20: (実配食者数)	5	23	0	28	12	39	51	17	62	0	0	79
H25.7	配食日数	18	160	17	195	41	283	324	59	443	0	17	519
	23: (実配食者数)	4	22	1	27	11	37	48	15	59	0	1	75
H25.8	配食日数	17	159	14	190	45	272	317	62	431	0	14	507
	22: (実配食者数)	4	23	1	28	11	38	49	15	61	0	1	77
H25.9	配食日数	14	168	0	182	35	269	304	49	437	0	0	486
	21: (実配食者数)	4	24	0	28	10	40	50	14	64	0	0	78
H25.10	配食日数	17	157	0	174	43	285	328	60	442	0	0	502
	23: (実配食者数)	4	21	0	25	10	38	48	14	59	0	0	73
H25.11	配食日数	14	138	0	152	39	294	333	53	432	0	0	485
	21: (実配食者数)	4	22	0	26	11	40	51	15	62	0	0	77
H25.12	配食日数	21	130	0	151	47	274	321	68	404	0	0	472
	21: (実配食者数)	5	21	0	26	14	36	50	19	57	0	0	76
H26.1	配食日数	12	133	0	145	56	209	265	68	342	0	0	410
	20: (実配食者数)	3	21	0	24	16	34	50	19	55	0	0	74
H26.2	配食日数	12	135	0	147	40	221	261	52	356	0	0	408
	20: (実配食者数)	3	21	0	24	13	35	48	16	56	0	0	72
H26.3	配食日数	7	132	0	139	55	242	297	62	374	0	0	436
	21: (実配食者数)	2	21	0	23	16	34	50	18	55	0	0	73
計	配食日数	203	1,783	31	2,017	518	3,186	3,704	721	4,969	0	31	5,721
	257: (実配食者数)	50	264	2	316	147	446	593	197	710	0	2	909
1日当たりの平均配食数		0.8	6.9	0.1	7.8	2.0	12.4	14.4	2.8	19.3	0.0	0.1	22.3



平成25年度

事業報告書

櫻ヶ丘学園

平成 25 年度事業報告

桜ヶ丘学園

○重点的な取り組み

(1) 児童の権利擁護、最善の利益を追求するために健全育成と自立に向けての取り組みを行う。

ア 日々の支援活動を検証し児童養護施設としての役割を理解する中で児童の健全育成と自立に向けての支援を展開する。

【評価】 おおむね遂行した。

さらに、支援活動の細部を見つめなおしていく作業を行う。

イ 地域小規模児童養護施設の新設。

【評価】 2月1日に開設。順調に活動が進められている。

ウ 小規模グループケアーの生活支援を充実させる。

【評価】 食事作りも順調に行われ今年度の目標は達成された。

さらに事業を推進していく。

エ 心理療法担当職員による心理的ケアーを充実させる。

【評価】 個別面接を増やしてきたが、日常場面面接中心の支援をより個別支援へと移行していきたい。

オ 児童養護施設における食育を考察し推進していく。

【評価】 例年通りの活動にとどまった。今後、年齢に応じた支援の展開を考察していく。

カ ユニットケアーの特徴を生かした支援の展開を充実させる。

【評価】 停滞した。子どもたちの基本的な生活習慣の確立が優先された。

26度への課題である。

キ 生活の主体である子どもたちの意見や活動を日常生活支援により反映させる取り組みを構築する。

【評価】 子供会検討委員会の活動は推進された。モデルケースとしての取り組みには充実が見られた。今後は園全体へ反映させていきたい。

(2) 職員の意識の向上と専門技術の向上を図る。

ア 日々の業務の中で報告・相談・連絡の徹底を計り責任ある業務を行う。

【評価】常に課題を持って取り組み必要があると感じた。

イ 日常業務の在り方を検証する。(業務マニュアルの精査)

【評価】細部への広がりが必要としている。継続して整理していく。

ウ 各人の役割を明確にし、役割を理解し、各人が責任をもって円滑に業務の執行を行う。

【評価】各人のさらなるスキルアップが求められる。

エ 内外研修等を通し専門技術の向上を図る。

【評価】研修内容を見つめなおし、日々の業務やケースへの支援活動に即時対応できる研修も今後必要である。

○平成25年度 地域小規模児童養護施設 さくら

事業報告書

○はじめに

地域小規模児童養護施設さくらは、平成26年2月1日開設し、平成25年度は2ヶ月の事業期間であったが、順調に事業が進んでいます。


○重点的な取り組み

- (1) 家庭的な生活に近づけ、児童の権利擁護、最善の利益を追求し、健全育成と社会的自立に向けての取り組みを行う。

【 評価 】 開設間もないが、施設の特徴をいかした支援の展開ができるように工夫している。本格的には、平成26年度事業の中で安定した特徴ある支援を展開していきたい。

- (2) 地域社会の一員として社会生活を通し社会的自立に向けての取り組みを行う。

【 評価 】 まだ手探り状態であるが、平成26年度には、充実した取組を行いたい。



平成25年度

事業報告書

にき保育園

平成25年度 にき保育園 事業報告

(1) 保育内容の充実

ア. 教育の充実と強化を図るため、専門家による表現活動(ダンス)指導を年間通じて行う。

学校教育にも取り入れられているダンスを就学前の子ども達が専門家の指導を受けて体験することは、この先受ける教育に役立つ効果が見られる。園児がダンスを披露する場を保護者にも観てもらうことで、その効果は十分に伝わった。今後も教育の一環として継続する。

(2) 地域子育て支援に向けた取り組み

ア. 地域の子育て家庭が安心して集い、社会的な支援をしていく拠点(交流の場、情報提供の場、育児相談の場など)作りに取り組む(地域子育て支援拠点事業設置)。

準備を進め、12月に開設した。常設の子育て支援拠点が開設したことによって在宅子育て家庭が気軽に集う場所としてのニーズに対応できた。今後、年間を通じて交流が出来、情報提供をして気軽に利用できるよう努める。

イ. 仁木町すくすく広場への出張保育を通し、在宅子育て家庭へのニーズ発掘を継続していく。

すくすく広場は毎週火曜日の午前2時間の開所で親子で気軽に集まれる場、親同士の交流や情報交換の場としては少ないとの声が聞かれていた。地域子育て支援拠点事業を開始することで、すくすく広場への不足を補完する事が出来た。

ウ. 保育園開放の実施を増やし、地域の子育て家庭が保育園の機能を活用できる機会を提供する。

地域子育て支援拠点事業を開始することによって保育園での様子が伝わりやすくなり、新年度に向けて2名の入所があった。入所に関する照会はあり、今後途中入所も見込まれている。

(3) 保育士の資質向上

ア. 乳幼児の発達はもとより、多様なケースの子どもへの保育対応や保護者や地域で子育てをしている親への相談、援助に対応できるよう研鑽に努める。

保育を行ううえで様々な分野でのスキルアップが求められており、日々の保育でヒヤリハットを出し合いながら取り組んできた。今後は情報共有だけではなく高め合う仕組みを作る。

1. 園児利用実績(男女別と年齢別)

例年通り農繁期で入所増があり、定員50名に達した。農閑期において退所児童がなく50名を超えたままの在籍が維持され、就労家庭は年々増加傾向にある。

2. 園児利用実績(地域別)

全体的な増加傾向であったが、余市町からの広域入所の利用も合わせて増加している。

3. その他事業(延長保育)

保護者の業種によって毎年増減が見られる。農業よりは事務や教員等の保護者の利用が全体を占めていた。

4. その他事業(一時預かり事業)

年度によって利用の増減が不確定であるが、要望には応じられるように今後も取り組む。

5. その他事業(出張保育、保育園開放)

在宅での子育て家庭は、集まれる場所を求めてすくすく広場に出向いている。体調や都合にもよるが出張保育実施日は遊具の提供や絵本の読み聞かせなど保育士との交流もあるので出来るだけ行きたいと考えており、比較的利用が多い。

6. その他事業(地域子育て支援拠点事業)

12月より開設した。本事業によって常設されている子育て親子の交流の場として定着しつつある。定期的に行われるイベントの利用は多く、特に講習会は多くの参加がある。今後も子育て家庭のニーズを捉え、利用につながる仕組みを整えたい。

7. 行事実施報告

例年通り実施する。運動会では親子参加競技を増やし行事を一緒に楽しむ工夫に取り組んだ。

1. 園児利用実績(男女別と年齢別)

月	在籍 (名)	内訳							
		男女別		年齢別					
		男	女	0歳児	1歳児	2歳児	3歳児	4歳児	5歳児
4月	44	26	18	0	5	8	15	7	9
5月	44	26	18	0	5	8	15	7	9
6月	48	27	21	2	6	8	15	8	9
7月	49	27	22	2	7	9	15	7	9
8月	51	28	23	4	6	9	16	7	9
9月	51	27	24	4	5	10	16	7	9
10月	50	27	23	4	5	9	16	7	9
11月	52	29	23	5	5	9	17	7	9
12月	53	30	23	6	6	8	17	7	9
1月	53	30	23	6	6	8	17	7	9
2月	53	31	22	6	6	8	16	8	9
3月	52	31	21	5	6	8	16	8	9
延べ人数	600	339	261	44	68	102	191	87	108

2. 園児利用実績(地域別)

月	在籍 (名)	内訳		
		地域別		
		仁木	余市	その他
4月	44	40	4	0
5月	44	40	4	0
6月	48	43	5	0
7月	49	44	5	0
8月	51	44	7	0
9月	51	45	6	0
10月	50	44	6	0
11月	52	46	6	0
12月	53	45	8	0
1月	53	45	8	0
2月	53	45	8	0
3月	52	44	8	0
延べ人数	600	525	75	0

3. その他事業(延長保育)

月	利用実績(名)	内訳	
		18:01~	18:31~
4月	13	6	7
5月	7	1	6
6月	7	3	4
7月	19	2	17
8月	26	1	25
9月	13	3	10
10月	9	3	6
11月	5	2	3
12月	7	4	3
1月	5	4	1
2月	4	2	2
3月	11	5	6
計	126	36	90

4. その他事業(一時預かり事業)

月	利用実績 (名)	内 訳					
		0歳児	1歳児	2歳児	3歳児	4歳児	5歳児
4月	29	0	0	25	0	4	0
5月	23	0	0	22	0	1	0
6月	21	0	0	21	0	0	0
7月	23	0	0	19	0	4	0
8月	23	0	0	17	0	6	0
9月	2	0	0	0	0	2	0
10月	4	0	0	0	0	4	0
11月	5	0	1	0	0	4	0
12月	3	0	0	0	0	3	0
1月	8	0	0	0	0	8	0
2月	15	2	0	0	13	0	0
3月	11	6	0	0	5	0	0
計	167	8	1	104	18	36	0

5. その他事業(出張保育、保育園開放)

月	実施月日	保護者	子ども	計(名)
4月	4月30日	1	1	2
5月	5月28日	2	2	4
6月	6月25日	9	9	18
7月	7月31日	5	6	11
8月	8月27日	7	7	14
9月	9月24日	11	13	24
10月	10月29日	7	9	16
11月	11月20日	10	10	20
11月	11月26日	3	5	8
12月				
1月				
2月				
3月				
計		55	62	117

※11月20日 保育園開放日実績

6. その他事業(地域子育て支援拠点事業)

1) 開設日数と利用者状況

月	開設日数	保護者	子ども	計(名)
4月				
5月				
6月				
7月				
8月				
9月				
10月				
11月				
12月	18	99	105	204
1月	18	53	61	114
2月	19	94	105	199
3月	16	109	119	228
計	71	355	390	745
平均		5	5.5	10.5

6. その他事業(地域子育て支援拠点事業)

2) 利用者年齢内訳状況

月	H25年度 出産	0歳児	1歳児	2歳児	3歳児	4歳児	5歳児	その他	計(名)
4月									
5月									
6月									
7月									
8月									
9月									
10月									
11月									
12月	30	20	41	6	2	5	1	0	105
1月	19	7	27	3	2	3	0	0	61
2月	35	22	45	2	1	0	0	0	105
3月	52	16	46	2	2	0	0	1	119
計	136	65	159	13	7	8	1	1	390
平均	1.9	0.9	2.2	0.2	0.1	0.1	0.0	0.0	5.4

6. その他事業(地域子育て支援拠点事業)

3) 地域別世帯利用登録状況

月	仁木	大江	然別	银山	余市	その他	計(名)
4月							
5月							
6月							
7月							
8月							
9月							
10月							
11月							
12月	24	0	0	2	3	1	30
1月	2	0	0	1	2	1	6
2月	3	1	0	0	1	0	5
3月	4	0	0	0	1	0	5
計	33	1	0	3	7	2	46

6. その他事業(地域子育て支援拠点事業)

4) イベント参加利用状況

	親子で遊ぼう		回数	作って遊ぼう		回数	季節行事		回数	講習会		回数
	組	名		組	名		組	名		組	名	
4月												
5月												
6月												
7月												
8月												
9月												
10月												
11月												
12月	7	17	3	6	12	2	12	26	1	14	28	1
1月	0	0	1	13	30	4	2	6	1	8	16	1
2月	6	12	2	19	41	3	16	34	2	8	16	1
3月	6	15	2	19	42	3	23	52	2	11	20	1
計	19	44	8	57	125	12	53	118	6	41	80	4

7. 行事实施報告

(前期)

月	日	保育園行事	日	会議	日	その他	日	発行物
4月	1	新年度保育開始 入園・進級お集まり会	25	職員会議	9	消防設備点検	30	園だより
	15	身体測定	25	給食会議	30	すくすく広場 出張保育	30	献立表
	25	お誕生会					30	給食だより
5月	2	こどもの日お集まり会	24	職員会議	1	広報取材	31	園だより
	10	避難訓練	30	給食会議	2	仁木町交通安全推進 委員会	31	献立表
	15	身体測定			8	法人理事会	31	給食だより
	25	仁木小運動会参加			10	電気保安協会点検	31	クラスだより
	29	歯科検診			10	日本保育協会総会		
	30	お誕生会			28	すくすく広場 出張保育		
	30	内科健診			28	法人監事監査		
31	避難訓練			30	法人理事会 評議員会			
6月	7	遠足	25	職員会議	13	社会見学下見	28	園だより
	14	身体測定	27	給食会議	25	すくすく広場 出張保育	28	献立表
	27	お誕生会					28	給食だより
	29	避難訓練					28	クラスだより
7月	5	年長児社会見学 (おたる水族館)	25	給食会議	2~ 3	新任職員研修 マナー研修	16	クラスだより (社会見学特集)
	10	避難訓練	25	職員会議	4	防火対象物査察	31	園だより
	16	身体測定			30	すくすく広場 出張保育	31	給食だより
	25	お誕生会					31	献立表
8月	7	七夕お集まり会	23	職員会議	27	すくすく広場 出張保育	30	園だより
	9	避難訓練	29	給食会議			30	給食だより
	21	身体測定					30	献立表
	29	お誕生会					30	クラスだより
9月	7	第8回運動会	25	職員会議	24	すくすく広場 出張保育	11	運動会アンケート
	10	仁木町敬老会参加	26	給食会議	25	法人監事監査	30	園だより
	20	身体測定			27	法人理事会 評議員会	30	給食だより
	20	避難訓練					30	献立表
	26	お誕生会					30	クラスだより (運動会特集)

(後期)

月	日	保育園行事	日	会議	日	その他	日	発行物
10月	11	避難訓練	25	職員会議	4	就学時健診	31	園だより
	18	身体測定	31	給食会議	8	原子力防災訓練	31	献立表
	26	仁木町文化祭 (4・5歳児参加)			25	給食施設等調査指導	31	給食だより
	28	歯科検診			29	すくすく広場 出張保育	31	クラスだより
	31	お誕生会						
	31	内科検診						
11月	25	避難訓練	25	職員会議	11	仁木町地域防災訓練	29	園だより
	26	身体測定	28	給食会議	13~ 15	主任保育士等研修	29	献立表
	28	お誕生会			14	法人内研修	29	給食だより
					20	保育園開放日	29	クラスだより
					26	すくすく広場 出張保育		
					26	法人理事会		
12月	11	避難訓練	25	職員会議	2	地域子育て支援拠点 おおきな木開設	16	発表会アンケート
	14	第8回生活発表会	26	給食会議			27	園だより
	24	身体測定					27	献立表
	26	お誕生会					27	給食だより
						27	クラスだより (発表会特集)	
1月	7	新年お集まり会	24	職員会議	29	運営指導監査	31	園だより
	10	避難訓練	30	給食会議	30	法人苦情報告会	31	献立表
	27	身体測定			30	法人理事会 評議員会	31	給食だより
	30	お誕生会					31	クラスだより
2月	3	節分お集まり会	25	職員会議			28	園だより
	10	避難訓練	27	給食会議			28	献立表
	20	身体測定					28	給食だより
	26	虫歯予防教室					28	クラスだより
	27	お誕生会						
3月	3	ひな祭りお集まり会	20	給食会議	1	北海道虐待 フォーラム	22	卒園・修了記念文集
	14	身体測定	25	職員会議	10	子育て支援拠点 連絡協議会	22	クラスだより
	19	お別れ会			26	法人監事監査		
	20	お誕生会			28	法人理事会 評議員会		
	22	第8回 卒園・修了式						
	26	避難訓練						